



EFFECTIFS AU 29 AVRIL 2024
Joueurs actifs des 47 EDR de la Gironde plus EDR SANGUINET (Landes)

ECOLES DE RUGBY	TOTAL 6597	G 5989 91%	F 608 9%	M14 1344 20%		M12 1330 20%		M10 1367 21%		M8 1309 20%		M6 1247 19%	
				F	G	F	G	F	G	F	G	F	G
				233 17%	1111 83%	108 8%	1222 92%	85 6%	1282 94%	79 6%	1230 94%	103 8%	1144 92%
1 AMBARÈS-ST LOUBÈS	106	83	23	12	11	2	12	2	16	4	20	3	24
2 BLAYE	170	151	19	6	35	3	22	3	41	3	29	4	24
3 CASTILLON LA BATAILLE	191	155	36	6	26	12	37	7	41	3	24	8	27
4 FLOIRAC	216	201	15	4	27	2	41	2	39	2	34	5	60
5 GALGON	77	57	20	8	9	2	12	5	12	4	15	1	9
6 IZON	77	69	8	4	17	2	12	0	13	2	10	0	17
7 LA PIMPINE (CÉNAC-SADIRAC)	204	193	11	4	32	2	52	2	45	2	37	1	27
8 LIBOURNE	163	143	20	9	41	4	31	3	30	2	12	2	29
9 LORMONT	126	114	12	3	31	4	22	1	28	3	17	1	16
10 RAPID33 (COUTRAS-ST MÉDARD GUIZIÈRES)	114	87	27	12	15	3	22	4	22	4	17	4	11
11 ST ANDRÉ DE CUBZAC	182	172	10	2	45	2	45	2	38	3	34	1	10
12 ST QUENTIN DE BARON	64	58	6	1	3	2	13	2	15	1	22	0	5
13 STE FOY LA GRANDE	163	144	19	10	26	4	32	2	36	2	28	1	22
14 BIGANOS	202	180	22	8	43	4	18	3	35	2	30	5	54
15 BRUGES-BLANQUEFORT	117	113	4	0	7	0	8	1	29	1	35	2	34
16 CAZAUX	7	7	0	0	5	0	0	0	0	0	2	0	0
17 EYSINES	70	69	1	0	3	0	10	0	17	1	17	0	22
18 GUJAN MESTRAS	130	116	14	12	30	1	25	1	26	0	26	0	9
19 LACANAU	59	55	4	0	7	0	11	1	6	1	16	2	15
20 LE BOUSCAT	206	203	3	2	29	0	46	0	58	1	41	0	29
21 LÈGE-CAP FERRET	110	107	3	0	27	2	14	0	21	0	26	1	19
22 MARTIGNAS-ILLAC	91	84	7	0	7	1	16	3	20	0	18	3	23
23 MÉRIGNAC (AS MÉRIGNAC RUGBY)	249	235	14	0	32	5	53	2	34	3	56	4	60
24 MÉRIGNAC FÉMININES (DROP DE BÉTON)	10	0	10	9	0	1	0	0	0	0	0	0	0
25 PAREMPUYRE	142	130	12	3	28	0	17	0	19	2	30	7	36
26 PAYS MÉDOC (PAUILLAC-LESPARRE)	178	166	12	0	29	6	35	3	48	3	36	0	18
27 RCBA (LA TESTE-ARCACHON)	145	135	10	4	19	1	34	2	28	3	26	0	28
28 SALLES	270	242	28	13	34	3	49	2	39	1	46	9	74
29 ST AUBIN DE MÉDOC	18	17	1	0	0	0	0	0	3	0	8	1	6
30 ST MÉDARD EN JALLES	267	242	25	15	68	1	45	4	48	3	33	2	48
31 STADE BORDELAIS	321	303	18	8	83	4	83	5	61	0	55	1	21
32 BAZAS	142	130	12	4	18	2	27	3	28	1	24	2	33
33 BEC (BORDEAUX ÉTUDIANT CLUB)	67	63	4	4	19	0	18	0	20	0	4	0	2
34 BÈGLES CABBG	256	246	10	0	54	5	50	1	52	2	67	2	23
35 CADAUJAC	120	100	20	11	6	1	22	2	22	3	22	3	28
36 CADILLAC	104	91	13	3	11	4	18	1	20	2	28	3	14
37 CAPTIEUX	30	24	6	3	4	0	3	1	2	0	3	2	12
38 CESTAS	129	120	9	4	21	3	30	0	23	1	24	1	22
39 GRADIGNAN	192	177	15	1	21	1	39	5	29	3	45	5	43
40 GRIGNOLS	4	3	1	1	3	0	0	0	0	0	0	0	0
41 LA BRÈDE	189	172	17	15	30	0	27	0	30	1	42	1	43
42 LA RÉOLE	83	69	14	3	13	7	21	3	22	1	12	0	1
43 LANGON	177	162	15	12	41	2	29	1	25	0	41	0	26
44 LÉOGNAN	162	143	19	3	22	2	25	1	33	3	28	10	35
45 PESSAC ALOUETTE	110	99	11	3	18	3	21	1	26	1	13	3	21
46 PESSAC RUGBY	195	180	15	6	29	3	45	3	47	2	35	1	24
47 VILLENAVE D'ORNON	159	148	11	4	27	2	27	1	28	3	38	1	28
COMITÉ GIRONDE CD33	0	0	0	0	0	0	0	0	0	0	0	0	0
SANGUINET	33	31	2	1	5	0	3	0	7	0	4	1	12

* EDR sans seniors : 2 clubs

	Effectifs	ratio	
Secteur Nord	1853	28%	13 EDR
Secteur Ouest	2625	40%	18 EDR plus EDR SANGUINET
Secteur Sud	2119	32%	16 EDR



EFFECTIFS AU 29 AVRIL 2024 6597

Garçons 90,8% 5989
 Filles 9,2% 608

Effectifs au 01 mai 2023 5703

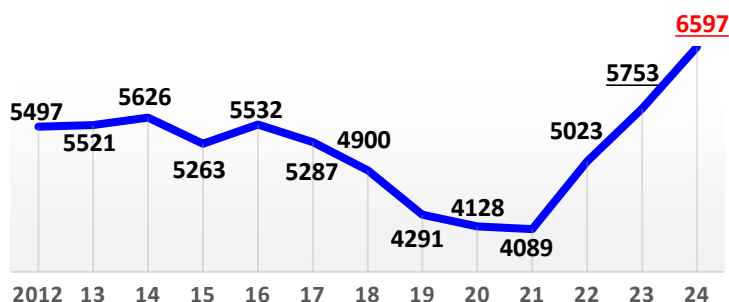
G +805 90,9% 5184 G
 F +89 9,1% 519 F

EFFECTIFS CD33						dont	FEMININES					
M14	M12	M10	M8	M6	Total		Total	M15	M12	M10	M8	M6
1344	1330	1367	1309	1247	6597	EFFECTIFS AU 29 AVRIL 2024	608	233	108	85	79	103

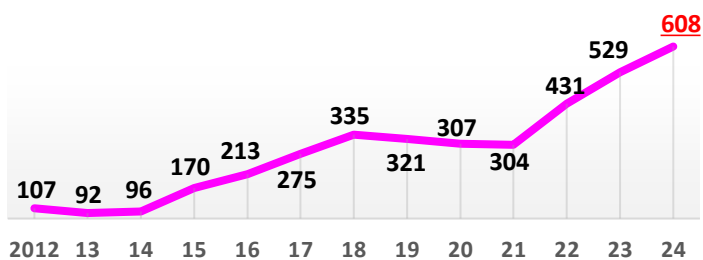
1320	1096	1190	1073	1024	5703	Effectifs au 01 mai 2023	519	223	79	76	61	80
+2%	+21%	+15%	+22%	+22%	+16%	Progression / mai 2023	+17%	+4%	+37%	+12%	+30%	+29%
+24	+234	+177	+236	+223	+894		+89	+10	+29	+9	+18	+23

1338	1103	1200	1077	1035	5753	EFFECTIFS AU 30 JUIN 2023	529	230	80	77	62	80
+0%	+21%	+14%	+22%	+20%	+15%	Progression / Juin 2023	+15%	+1%	+35%	+10%	+27%	+29%
+6	+227	+167	+232	+212	+844		+79	+3	+28	+8	+17	+23

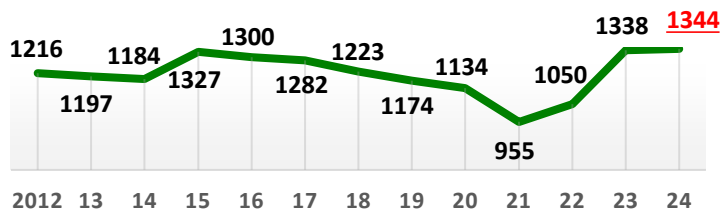
Effectifs CD33



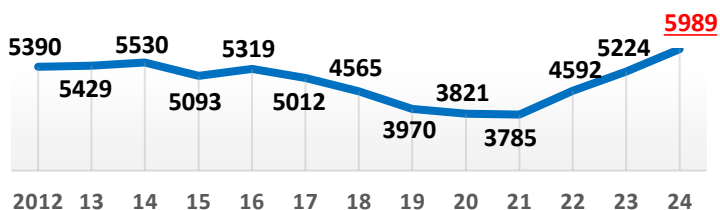
Féminines



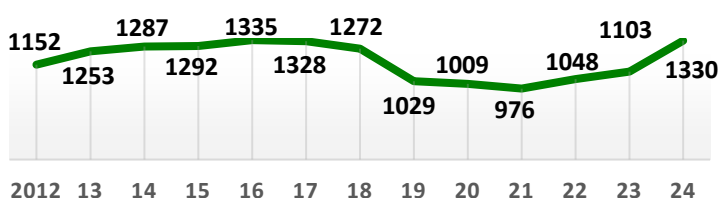
M14 Garçons et M15 Filles



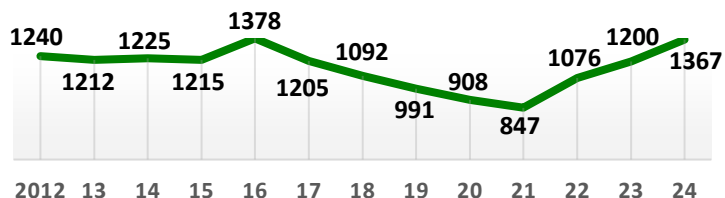
Garçons



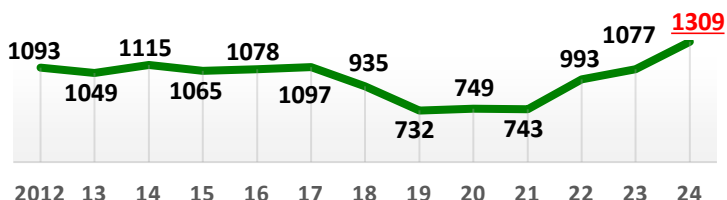
Moins de 12 ans



Moins de 10 ans



Moins de 8 ans



Moins de 6 ans

