



EFFECTIFS AU 06 MAI 2024
Joueurs actifs des 47 EDR de la Gironde plus EDR SANGUINET (Landes)

ECOLES DE RUGBY	TOTAL 6614	G 6004 91%	F 610 9%	M14 1349 20%		M12 1338 20%		M10 1368 21%		M8 1309 20%		M6 1250 19%	
				F	G	F	G	F	G	F	G	F	G
				235 17%	1114 83%	108 8%	1230 92%	85 6%	1283 94%	79 6%	1230 94%	103 8%	1147 92%
1 AMBARÈS-ST LOUBÈS	106	83	23	12	11	2	12	2	16	4	20	3	24
2 BLAYE	170	151	19	6	35	3	22	3	41	3	29	4	24
3 CASTILLON LA BATAILLE	191	155	36	6	26	12	37	7	41	3	24	8	27
4 FLOIRAC	216	201	15	4	27	2	41	2	39	2	34	5	60
5 GALGON	78	57	21	9	9	2	12	5	12	4	15	1	9
6 IZON	77	69	8	4	17	2	12	0	13	2	10	0	17
7 LA PIMPINE (CÉNAC-SADIRAC)	205	194	11	4	32	2	52	2	45	2	37	1	28
8 LIBOURNE	163	143	20	9	41	4	31	3	30	2	12	2	29
9 LORMONT	126	114	12	3	31	4	22	1	28	3	17	1	16
10 RAPID33 (COUTRAS-ST MÉDARD GUIZIÈRES)	114	87	27	12	15	3	22	4	22	4	17	4	11
11 ST ANDRÉ DE CUBZAC	187	177	10	2	45	2	48	2	39	3	34	1	11
12 ST QUENTIN DE BARON	64	58	6	1	3	2	13	2	15	1	22	0	5
13 STE FOY LA GRANDE	163	144	19	10	26	4	32	2	36	2	28	1	22
14 BIGANOS	202	180	22	8	43	4	18	3	35	2	30	5	54
15 BRUGES-BLANQUEFORT	117	113	4	0	7	0	8	1	29	1	35	2	34
16 CAZAUX	7	7	0	0	5	0	0	0	0	0	2	0	0
17 EYSINES	70	69	1	0	3	0	10	0	17	1	17	0	22
18 GUJAN MESTRAS	130	116	14	12	30	1	25	1	26	0	26	0	9
19 LACANAU	59	55	4	0	7	0	11	1	6	1	16	2	15
20 LE BOUSCAT	207	204	3	2	30	0	46	0	58	1	41	0	29
21 LÈGE-CAP FERRET	113	110	3	0	28	2	16	0	21	0	26	1	19
22 MARTIGNAS-ILLAC	91	84	7	0	7	1	16	3	20	0	18	3	23
23 MÉRIGNAC (AS MÉRIGNAC RUGBY)	249	235	14	0	32	5	53	2	34	3	56	4	60
24 MÉRIGNAC FÉMININES (DROP DE BÉTON)	10	0	10	9	0	1	0	0	0	0	0	0	0
25 PAREMPUYRE	142	130	12	3	28	0	17	0	19	2	30	7	36
26 PAYS MÉDOC (PAUILLAC-LESPARRE)	178	166	12	0	29	6	35	3	48	3	36	0	18
27 RCBA (LA TESTE-ARCACHON)	145	135	10	4	19	1	34	2	28	3	26	0	28
28 SALLES	270	242	28	13	34	3	49	2	39	1	46	9	74
29 ST AUBIN DE MÉDOC	18	17	1	0	0	0	0	0	3	0	8	1	6
30 ST MÉDARD EN JALLES	267	242	25	15	68	1	45	4	48	3	33	2	48
31 STADE BORDELAIS	321	303	18	8	83	4	83	5	61	0	55	1	21
32 BAZAS	143	131	12	4	18	2	27	3	28	1	24	2	34
33 BEC (BORDEAUX ÉTUDIANT CLUB)	67	63	4	4	19	0	18	0	20	0	4	0	2
34 BÈGLES CABBG	256	246	10	0	54	5	50	1	52	2	67	2	23
35 CADAUJAC	120	100	20	11	6	1	22	2	22	3	22	3	28
36 CADILLAC	104	91	13	3	11	4	18	1	20	2	28	3	14
37 CAPTIEUX	30	24	6	3	4	0	3	1	2	0	3	2	12
38 CESTAS	131	122	9	4	22	3	31	0	23	1	24	1	22
39 GRADIGNAN	192	177	15	1	21	1	39	5	29	3	45	5	43
40 GRIGNOLS	4	3	1	1	3	0	0	0	0	0	0	0	0
41 LA BRÈDE	189	172	17	15	30	0	27	0	30	1	42	1	43
42 LA RÉOLE	83	69	14	3	13	7	21	3	22	1	12	0	1
43 LANGON	177	162	15	12	41	2	29	1	25	0	41	0	26
44 LÉOGNAN	162	143	19	3	22	2	25	1	33	3	28	10	35
45 PESSAC ALOUETTE	111	100	11	3	18	3	22	1	26	1	13	3	21
46 PESSAC RUGBY	195	180	15	6	29	3	45	3	47	2	35	1	24
47 VILLENAVE D'ORNON	159	148	11	4	27	2	27	1	28	3	38	1	28
COMITÉ GIRONDE CD33	0	0	0	0	0	0	0	0	0	0	0	0	0
SANGUINET	35	32	3	2	5	0	4	0	7	0	4	1	12

* EDR sans seniors : 2 clubs

	Effectifs	ratio	
Secteur Nord	1860	28%	13 EDR
Secteur Ouest	2631	40%	18 EDR plus EDR SANGUINET
Secteur Sud	2123	32%	16 EDR



EFFECTIFS AU 06 MAI 2024 6614

Garçons 90,8% 6004
 Filles 9,2% 610

Effectifs au 08 mai 2023 5713

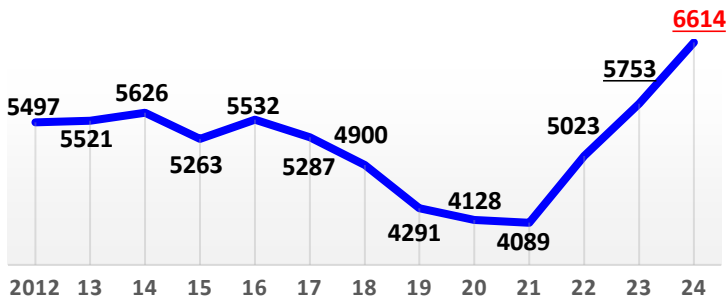
G +814 90,8% 5190 G
 F +87 9,2% 523 F

EFFECTIFS CD33						dont	FEMININES					
M14	M12	M10	M8	M6	Total		Total	M15	M12	M10	M8	M6
1349	1338	1368	1309	1250	6614	EFFECTIFS AU 06 MAI 2024	610	235	108	85	79	103

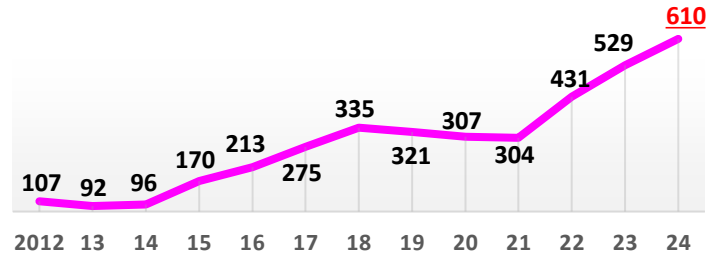
1327	1097	1190	1074	1025	5713	Effectifs au 08 mai 2023	523	226	79	76	62	80
+2%	+22%	+15%	+22%	+22%	+16%	Progression / mai 2023	+17%	+4%	+37%	+12%	+27%	+29%
+22	+241	+178	+235	+225	+901		+87	+9	+29	+9	+17	+23

1338	1103	1200	1077	1035	5753	EFFECTIFS AU 30 JUIN 2023	529	230	80	77	62	80
+1%	+21%	+14%	+22%	+21%	+15%	Progression / Juin 2023	+15%	+2%	+35%	+10%	+27%	+29%
+11	+235	+168	+232	+215	+861		+81	+5	+28	+8	+17	+23

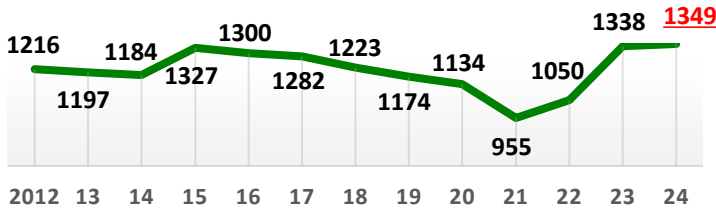
Effectifs CD33



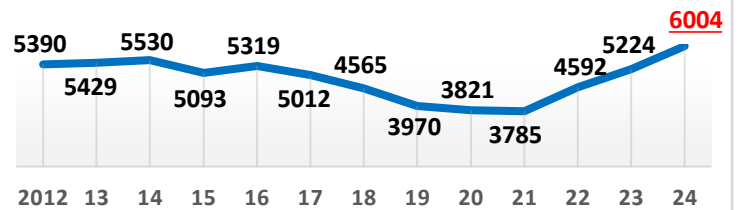
Féminines



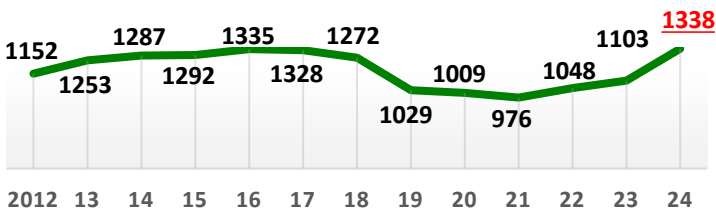
M14 Garçons et M15 Filles



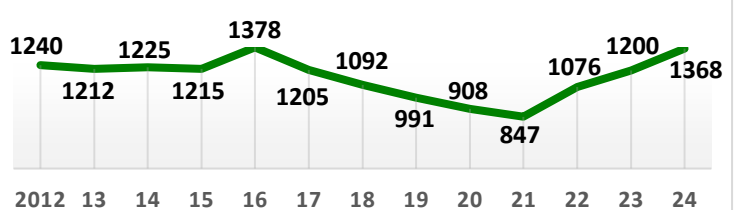
Garçons



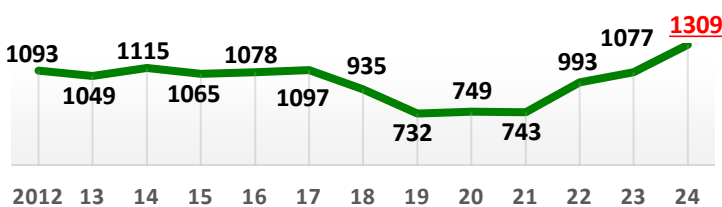
Moins de 12 ans



Moins de 10 ans



Moins de 8 ans



Moins de 6 ans

